


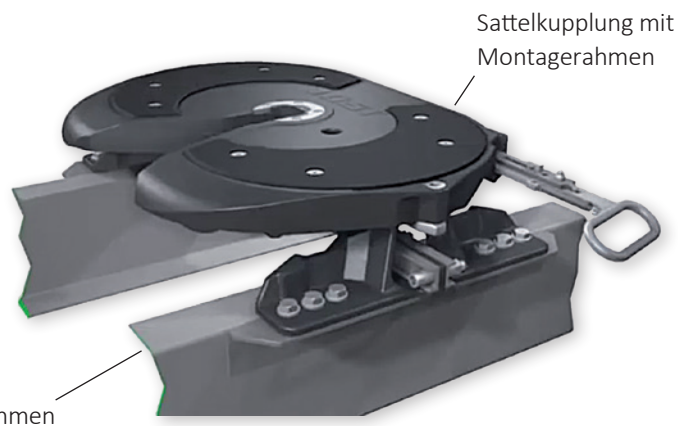
Montage

Plattenmontage



Die Sattelkupplung wird mittels Montageplatte auf dem Rahmen der Zugmaschine befestigt. Es sind verschiedene Bauhöhen von Sattelkupplungen und Montageplatten verfügbar. Somit ist eine genaue Anpassung der Sattelhöhe an vorhandene Aufliegersysteme möglich.


Rahmenmontage



Der Anbau der Sattelkupplung erfolgt direkt auf dem Fahrzeugrahmen oder Fahrzeughilfsrahmen der Sattelzugmaschine. Die JOST Montageanleitungen für Sattelkupplungen und Montageplatten sowie jeweilige Aufbaurichtlinien der Fahrzeughersteller sind bei Montage oder Umbau zu beachten.

Sonderzubehör

Der JOST Fleetmaster Handle ist eine Zuggriffverlängerung (250 mm länger als der Standard-Zuggriff) mit Karabinerhaken. Besonders bei engen Zugangsverhältnissen erleichtert der JOST Fleetmaster Handle den Öffnungsvorgang und kann aufgrund des angenäherten Karabinerhakens gesichert werden. Dadurch ist eine bessere und sichere Bedienung der Sattelkupplung möglich. Der JOST Fleetmaster Handle kann sowohl bei der Sattelkupplung JSK 36 D als auch bei der Verschiebeeinrichtung JSK SL oder ProTech nachgerüstet werden.



Immer sicher gekuppelt: Sensorlösungen

Ein moderner Fuhrpark stellt komplexe Anforderungen an Betreiber und Fahrer. Da ist es entscheidend, die Bedienung der Fahrzeuge so sicher und einfach wie möglich zu machen, Standzeiten kurz zu halten und Unfälle zu vermeiden. JOST hat daher verschiedene, teilweise stufenartig aufeinander aufbauende Systeme entwickelt, die manuelle Vorgänge automatisieren oder unterstützen und die somit nicht nur die Sicherheit erhöhen, sondern auch die Effizienz steigern.

Alle Systeme unterstützen den Fahrer beim Aufsattelvorgang und/oder bei der Prüfung des Sattelkupplungsverschlusses – sei es über LED-Anzeige direkt an der Kupplung, über Fahrerassistenzsysteme mit Fernanzeige und/oder Fernbedienung im Fahrerhaus bis hin zum KKS, das den kompletten Kupplungsvorgang automatisiert. Selbstverständlich können unsere Sensorlösungen mit LubeTronic kombiniert werden.

Mehr Informationen zu den Sensorlösungen im Kapitel Systeme dieses Kataloges.

