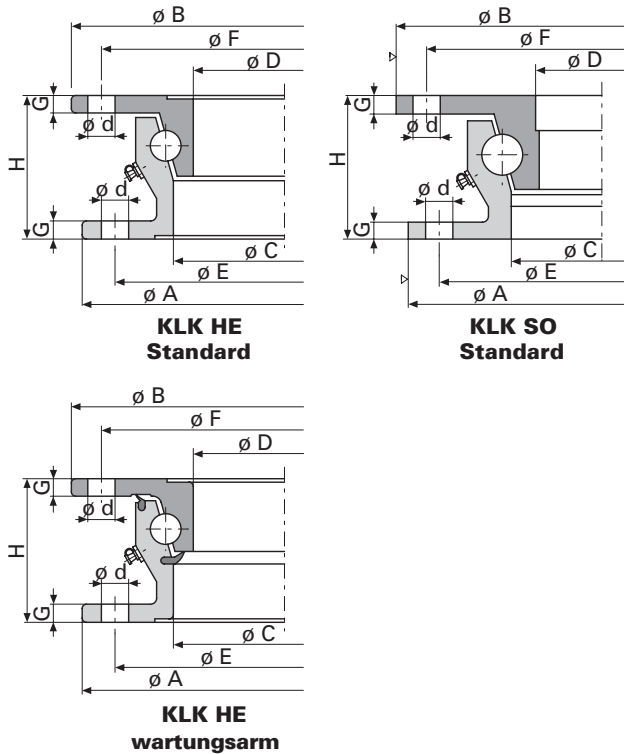


# Kugellenkränze · KLK HE und SO

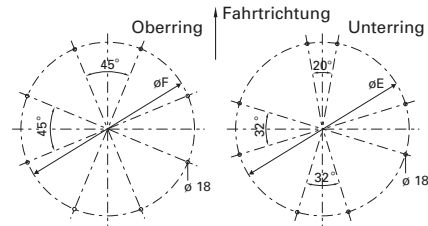


▽ = Kontur bearbeitet

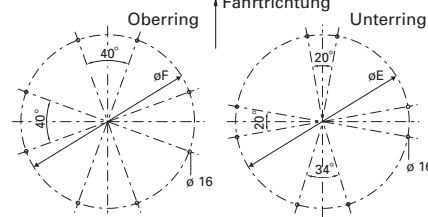
## Leistungsumfang

- KTL-beschichtet
- Standard/wartungsarm (HE-Baureihe)
- gebohrt/ungebohrt
- Sonderbohrbilder auf Anfrage möglich
- Schmierverteiler (optional)
- Riffelschrauben (optional)

### Bohrbild 1



### Bohrbild 2



## Auswahltabelle / lieferbare Ausführungen

Artikelnr.	Zulässige Axiallast (kN)	A (mm)	B (mm)	C (mm)	D (mm)	E (mm)	F (mm)	d (mm)	G (mm)	H (mm)	Gewicht (ca. kg)	WA	Bohrbild-Nummer
KLK HE 4	30	685	700	590	573	657	671	9	9	80	32	Standard	ungebohrt
KLK HE 5	50	880	895	785	768	852	866	16	9	80	43	Standard	2
KLK HE 6-1000	60	1000	1015	905	888	972	986	9	9	80	48	Standard	ungebohrt
KLK HE 6	65	1090	1105	995	978	1060	1074	18	9	80	52	Standard	1
KLK HE 12-1000	70	1000	1011	886	862	960	974	10	10	90	63	Standard	ungebohrt
KLK HE 12-1000 W	70	1000	1011	882	850	960	974	10	10	90	65	wartungsarm	ungebohrt
KLK HE 12	80	1100	1111	986	962	1060	1074	18	10	90	69	Standard	1
KLK HE 12 W	80	1100	1111	982	950	1060	1074	18	10	90	72	wartungsarm	1
KLK HE 18-1000	80	1000	1011	886	859	960	974	10	10	90	63	Standard	ungebohrt
KLK HE 18-1000 W	80	1000	1011	882	850	960	974	10	10	90	65	wartungsarm	ungebohrt
KLK HE 18	100	1100	1111	986	959	1060	1074	18	10	90	69	Standard	1
KLK HE 18 W	100	1100	1111	982	950	1060	1074	18	10	90	72	wartungsarm	1
KLK HE 1000-22	100	1000	1011	886	859	960	974	10	10	90	63	Standard	ungebohrt
KLK HE 1000-22 W	100	1000	1011	882	850	960	974	10	10	90	65	wartungsarm	ungebohrt
KLK HE 1100-22	120	1100	1111	986	959	1060	1074	18	10	90	69	Standard	1
KLK HE 1100-22 W	120	1100	1111	982	950	1060	1074	18	10	90	72	wartungsarm	1
KLK SO 1000-24	120	987	1000	873	842	952	966	10	10	90	68	Standard	ungebohrt
KLK HE 1200-22	130	1200	1211	1086	1059	1160	1174	18	10	90	76	Standard	1
KLK HE 1200-22 W	130	1200	1211	1082	1050	1160	1174	18	10	90	80	wartungsarm	1
KLK HE 1300-22	140	1300	1311	1186	1159	1260	1274	10	10	90	84	Standard	ungebohrt
KLK HE 1300-22 W	140	1300	1311	1182	1150	1260	1274	10	10	90	89	wartungsarm	ungebohrt
KLK SO 1100-24	160	1095	1108	982	950	1060	1074	18	10	90	75	Standard	1
KLK SO 1200-24	180	1195	1208	1082	1050	1160	1174	10	10	90	83	Standard	ungebohrt
KLK SO 1300-24	180	1295	1308	1082	1150	1260	1274	10	10	90	89	Standard	ungebohrt

### Erläuterungen:

WA/Wartung